



COMO DESCOBRIR O TAMANHO DO SEU ANEL

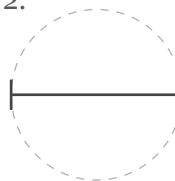
A Bárbara K adota dois métodos para verificação do tamanho aproximado do seu anel.



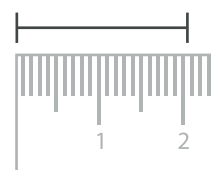
1 - DIÂMETRO INTERNO DO ARO DO SEU ANEL

1. Escolha um anel que seja confortável para você e, em uma folha, trace a sua circunferência interna.
2. Dentro do círculo, desenha uma linha reta, de ponta a ponta.
3. Meça o seu comprimento e verifique na TABELA DE MEDIDAS o número do seu anel.

2.



3.



2 - COMPARE O SEU ANEL COM A TABELA


1. Imprima este documento.
2. Verifique que os itens de ajuste para a página de impressão estejam desmarcados.
3. Confira com uma régua se a marcação ao lado tem exatamente 2cm: 
4. Posicione o seu anel e verifique com qual das medidas ele se encaixa. Esta é a numeração do anel.



TABELA DE MEDIDAS

10

d=1,5cm

11

d=1,51cm

12

d=1,52cm

13

d=1,6cm

14

d=1,61cm

15

d=1,7cm

16

d=1,71cm

17

d=1,72cm

18

d=1,75cm

19

d=1,8cm

20

d=1,85cm

21

d=1,88cm

22

d=1,9cm

23

d=1,92cm

24

d=1,99cm

25

d=2cm

26

d=2,05cm

27

d=2,08m

28

d=2,11cm

29

d=2,12cm

30

d=2,19cm

31

d=2,2cm

32

d=2,21cm

33

d=2,3cm